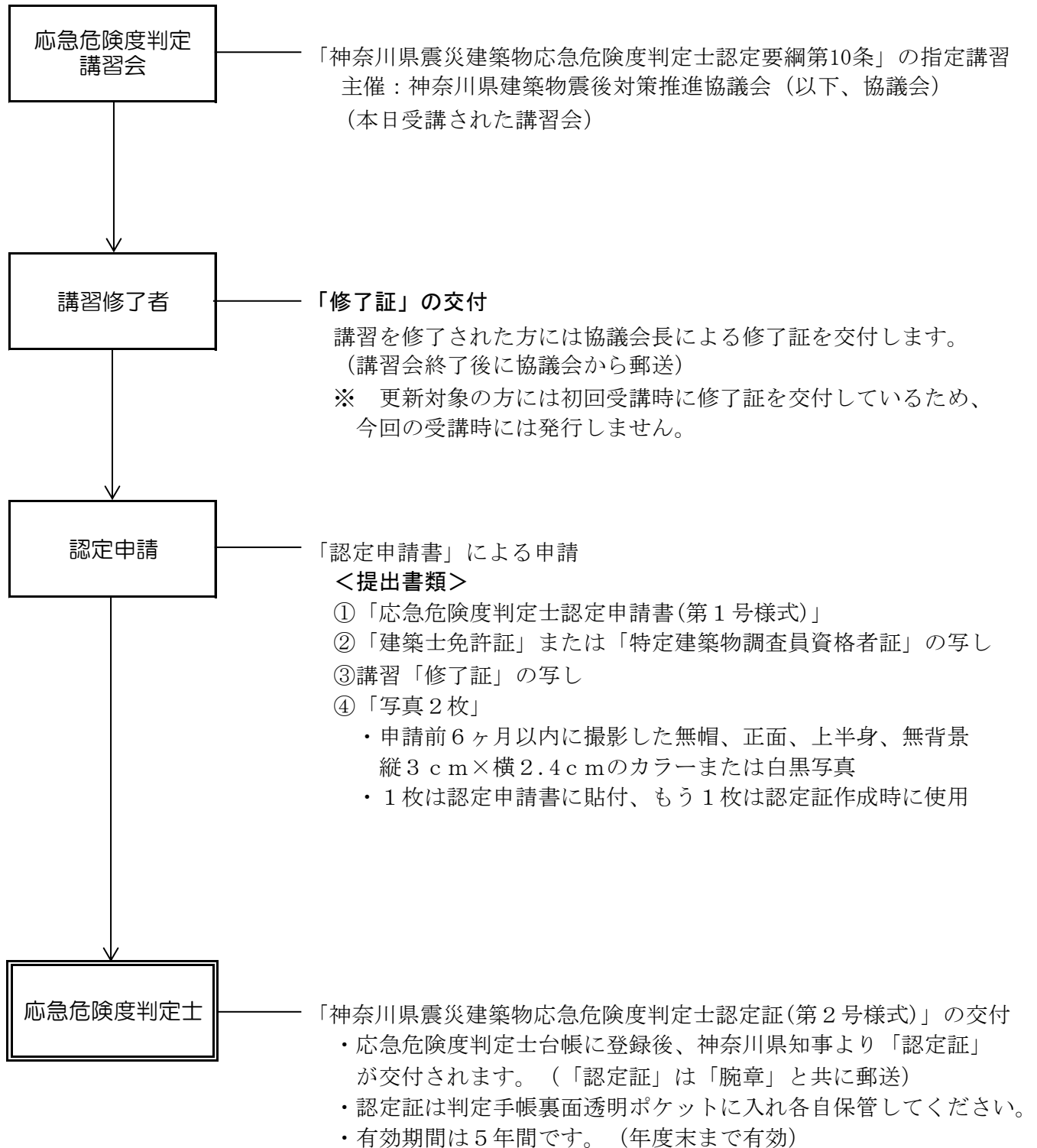


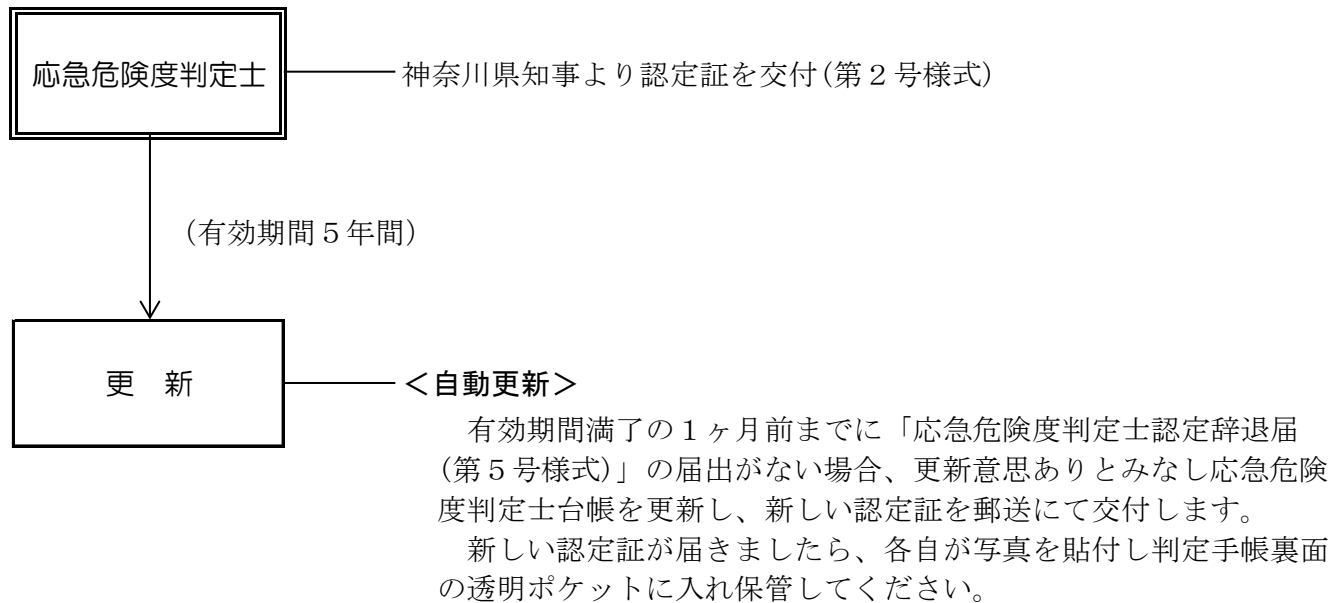
応急危険度判定士の認定等諸手続き

(応急危険度判定士認定要綱(平成28年9月1日改正)による)

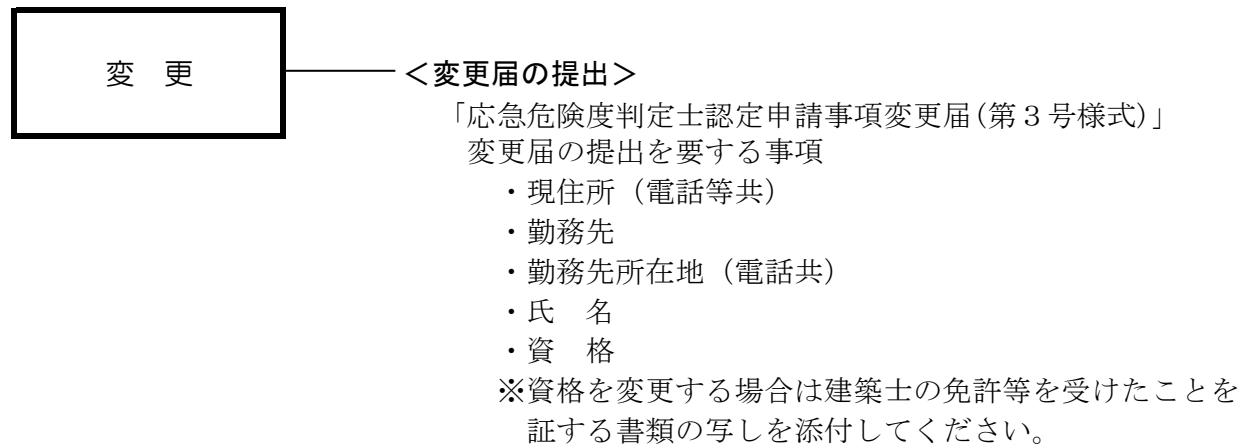
1. 認定手続きの流れ



2. 更新の流れ



3. その他の手続き



4. 申請書等の記入要領

- ① 記入は万年筆・ボールペン等(鉛筆不可)を使用し、楷書で記入して下さい。
- ② 氏名欄：フリガナを必ず記入して下さい。
- ③ 住所欄：マンション等の場合は棟名、室番号を記入して下さい。
(変更届は、応急危険度判定手帳巻末綴じ込みの「様式」をコピーするか、協議会ホームページからダウンロードして提出して下さい。郵送またはファクシミリでも受け付けします。)

5. 講習会、登録等の窓口(申請書類の受付等)

(神奈川県建築物震後対策推進協議会事務局)
一般財団法人 神奈川県建築安全協会 建築事業部 建築課
所在地：〒231-0004
横浜市中区元浜町3丁目21番2号(ヘリオス関内ビル)
電話：045(212)4511(直通)
FAX：045(212)3553